

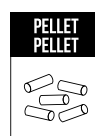
# CANTINOLA PLUS

Dati tecnici Technical data



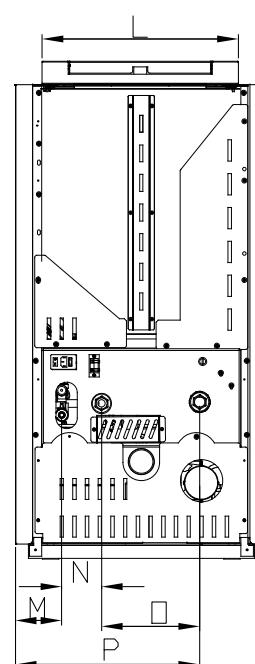
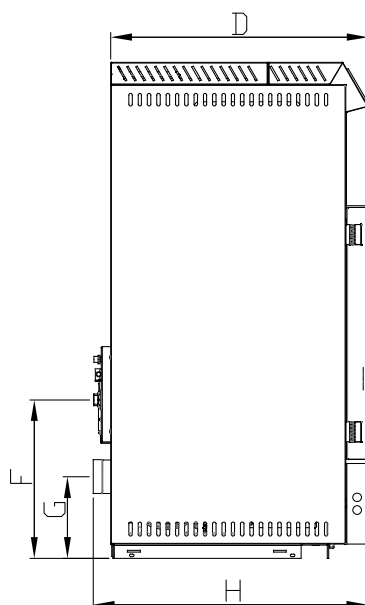
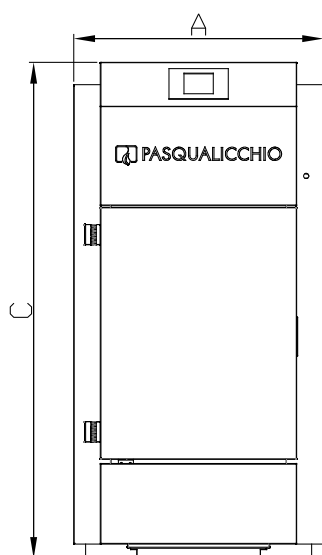
Pratica caldaia dai massimi coefficienti premianti dotata di accensione automatica e programmazione accensione-spegnimento.

Practical boiler with maximum reward coefficients equipped with automatic ignition and on/off programming.



## Cantinola Plus

Modello Model	A [mm]	C [mm]	D [mm]	F [mm]	G [mm]	H [mm]	L [mm]	M [mm]	N [mm]	O [mm]	P [mm]	ØZ [mm]
15 - 20 - 24 kW	590	1173	613	356	175	651	464	201	90	97	453	80
27 - 31 kW	590	1334	613	371	217	653	464	201	90	97	392	100



Poichè l'azienda è costantemente impegnata nel continuo perfezionamento di tutta la sua produzione, le caratteristiche estetiche e dimensionali, i dati tecnici e gli accessori possono essere soggetti a variazioni.

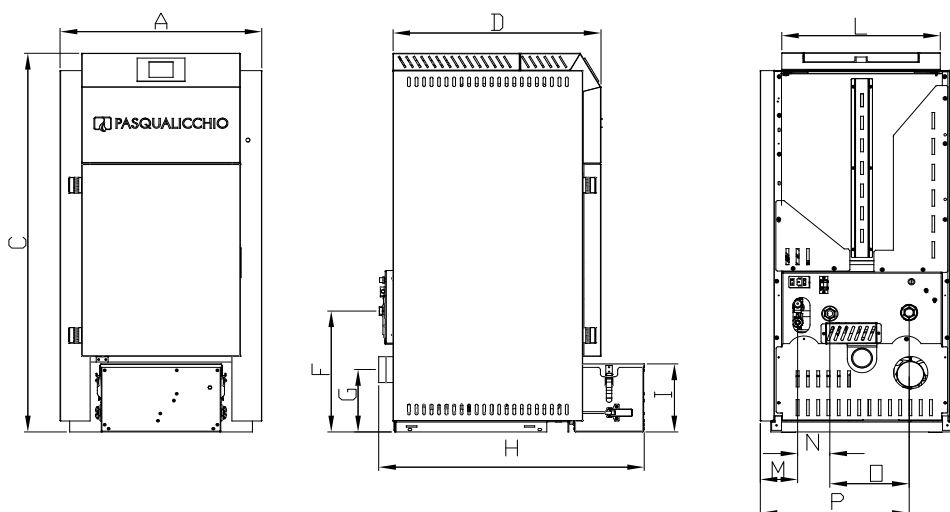
As the company is constantly engaged in the continuous improvement of its entire production, the aesthetic and dimensional characteristics, technical data and accessories may be subject to change.

[www.pasqualicchio.it](http://www.pasqualicchio.it)

 **PASQUALICCHIO**  
il caldo ecologico

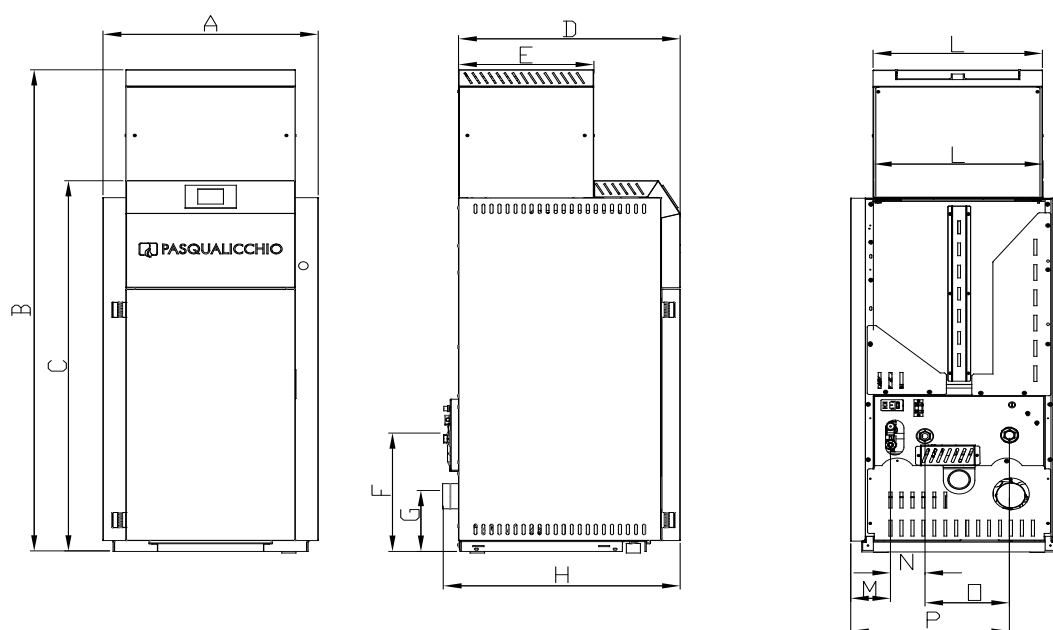
### Cantinola Plus con compattatore

Modello Model	A [mm]	C [mm]	D [mm]	F [mm]	G [mm]	H [mm]	I [mm]	L [mm]	M [mm]	N [mm]	O [mm]	P [mm]	ØZ [mm]
15 - 20 - 24 kW	590	1173	613	356	175	758	210	464	201	90	97	453	80
27 - 31 kW	590	1334	613	371	217	758	210	464	201	90	97	392	100



### Cantinola Plus con prolunga serbatoio

Modello Model	A [mm]	B [mm]	C [mm]	D [mm]	E [mm]	F [mm]	G [mm]	H [mm]	L [mm]	M [mm]	N [mm]	O [mm]	P [mm]	ØZ [mm]
15 - 20 - 24 kW	590	1524	1173	613	371	356	175	651	464	201	90	97	453	80
27 - 31 kW	590	1685	1334	613	371	371	217	653	464	201	90	97	392	100

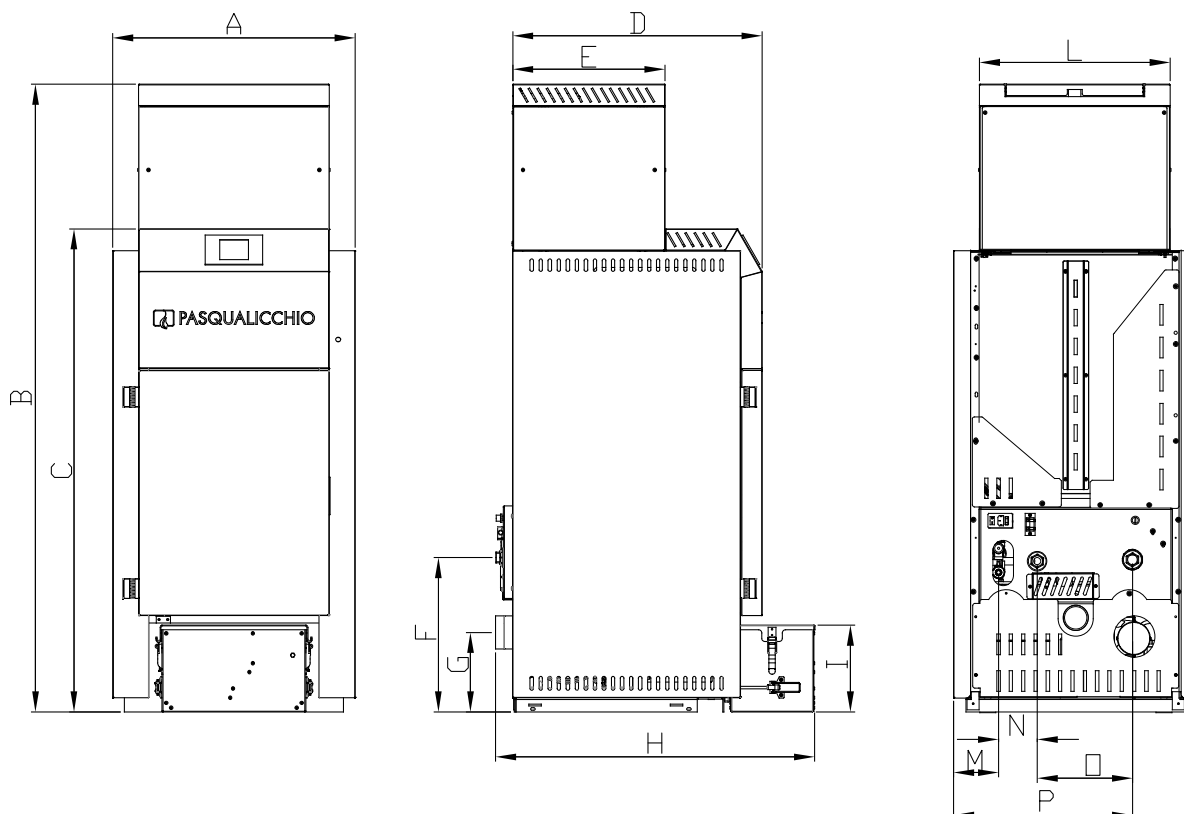


Poichè l'azienda è costantemente impegnata nel continuo perfezionamento di tutta la sua produzione, le caratteristiche estetiche e dimensionali, i dati tecnici e gli accessori possono essere soggetti a variazioni.

As the company is constantly engaged in the continuous improvement of its entire production, the aesthetic and dimensional characteristics, technical data and accessories may be subject to change.

### Cantinola Plus con prolunga e compattatore

Modello Model	A [mm]	B [mm]	C [mm]	D [mm]	E [mm]	F [mm]	G [mm]	H [mm]	I [mm]	L [mm]	M [mm]	N [mm]	O [mm]	P [mm]	ØZ [mm]
15 - 20 - 24 kW	590	1524	1173	613	371	356	175	758	210	464	201	90	97	453	80
27 - 31 kW	590	1685	1334	613	371	371	217	758	210	464	201	90	97	392	100



Poichè l'azienda è costantemente impegnata nel continuo perfezionamento di tutta la sua produzione, le caratteristiche estetiche e dimensionali, i dati tecnici e gli accessori possono essere soggetti a variazioni.

As the company is constantly engaged in the continuous improvement of its entire production, the aesthetic and dimensional characteristics, technical data and accessories may be subject to change.